



УПРАВЛЕНИЕ ФЕДЕРАЛЬНОЙ СЛУЖБЫ
ГОСУДАРСТВЕННОЙ СТАТИСТИКИ
ПО РЕСПУБЛИКЕ КРЫМ И Г. СЕВАСТОПОЛЮ

Розничная и оптовая торговля в г. Севастополе



за январь—март 2022 года



УПРАВЛЕНИЕ ФЕДЕРАЛЬНОЙ СЛУЖБЫ
ГОСУДАРСТВЕННОЙ СТАТИСТИКИ
ПО РЕСПУБЛИКЕ КРЫМ
И Г. СЕВАСТОПОЛЮ

Розничная и оптовая торговля в г. Севастополе

Крымстат

за январь—март 2022 года

- 01 Оборот розничной торговли
- 02 Динамика оборота розничной торговли
- 03 Оборот общественного питания
- 04 Оборот оптовой торговли
- 05 Динамика оборота оптовой торговли



ОБОРОТ РОЗНИЧНОЙ ТОРГОВЛИ

январь – март 2022 года

Млн рублей	ИФО к соответствующему периоду 2021 г., в %	Доля в обороте, в %
------------	---	---------------------



Все товары

22 785,6	102,0	100,0
----------	-------	-------



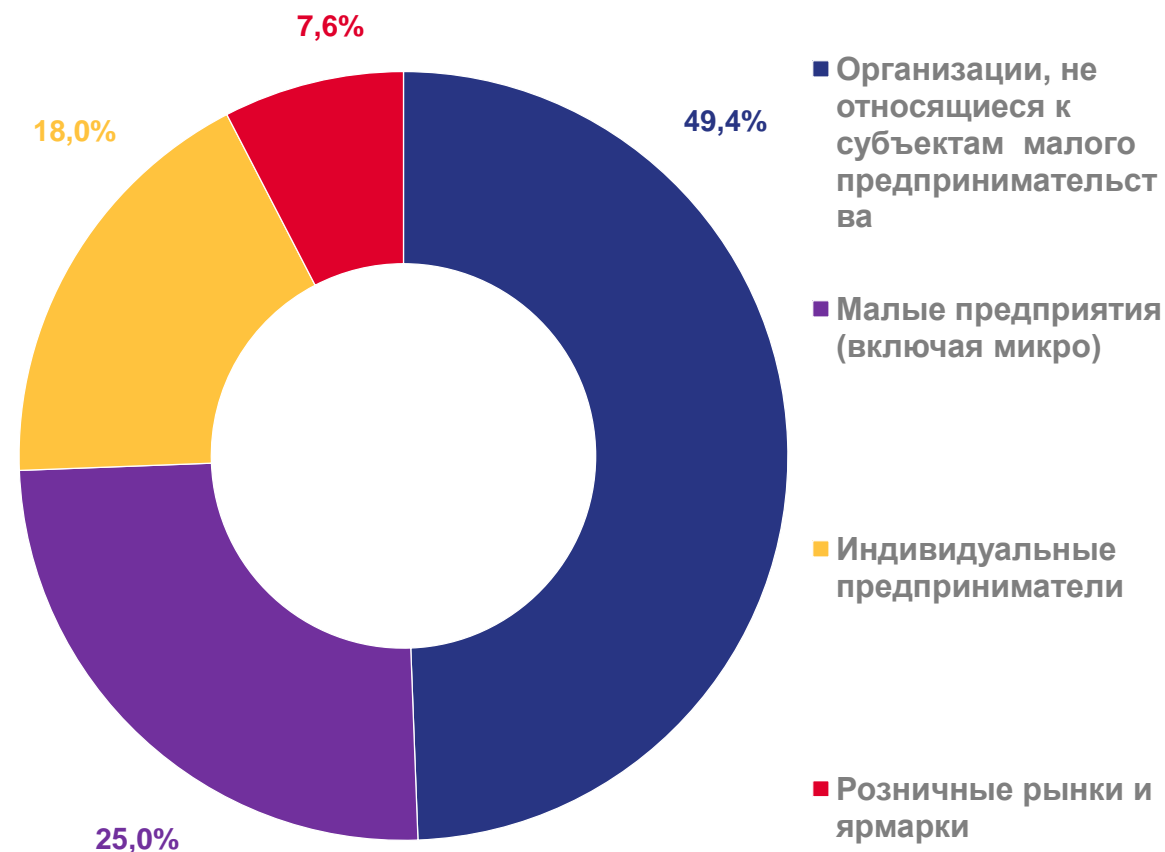
Пищевые продукты, включая напитки, и табачные изделия

11 630,9	101,9	51,0
----------	-------	------



Непродовольственные товары

11 154,7	102,1	49,0
----------	-------	------



ДИНАМИКА ОБОРОТА РОЗНИЧНОЙ ТОРГОВЛИ

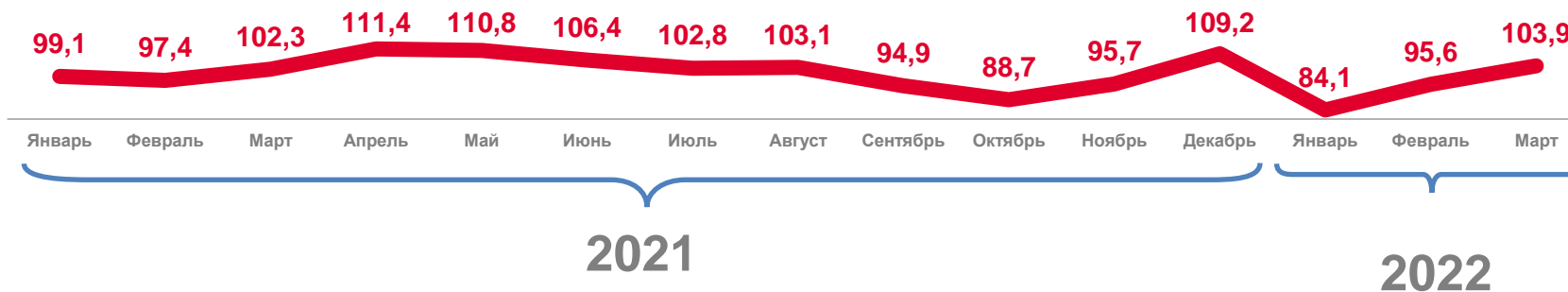
в % к предыдущему месяцу

март 2022 года



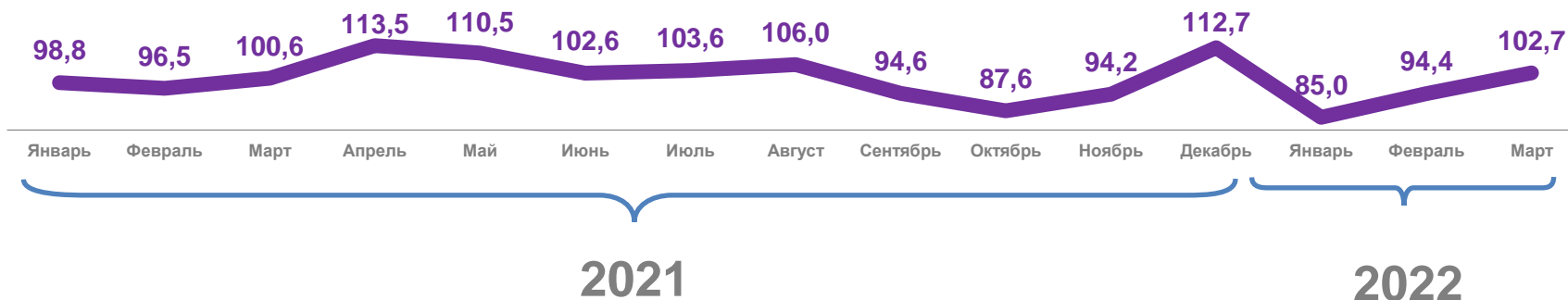
103,9

Все товары



102,7

Пищевые продукты, включая напитки, и табачные изделия



105,2

Непродовольственные товары





ОБОРОТ ОБЩЕСТВЕННОГО ПИТАНИЯ

январь-март 2022 года

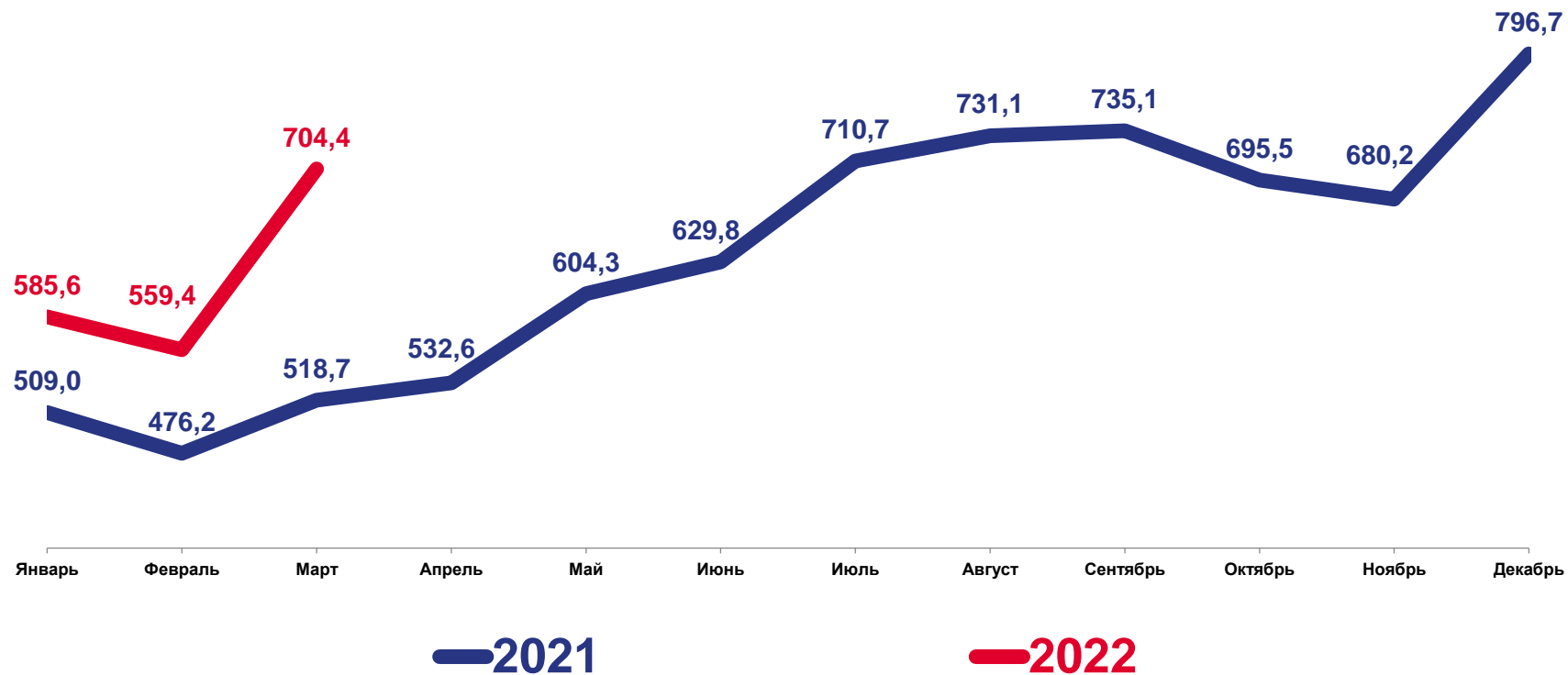
Показатели оборота общественного питания

1849,4

Оборот общественного питания, млн рублей

▲ 106,7

Индекс физического объема,
в % к соответствующему периоду
прошлого года





ОБОРОТ ОПТОВОЙ ТОРГОВЛИ

январь – март 2022 года

Млн
рублей

ИФО
к соответствующему
периоду 2021 г., в %

Организации
всех видов
деятельности

18 114,7

159,7

Организации
оптовой торговли

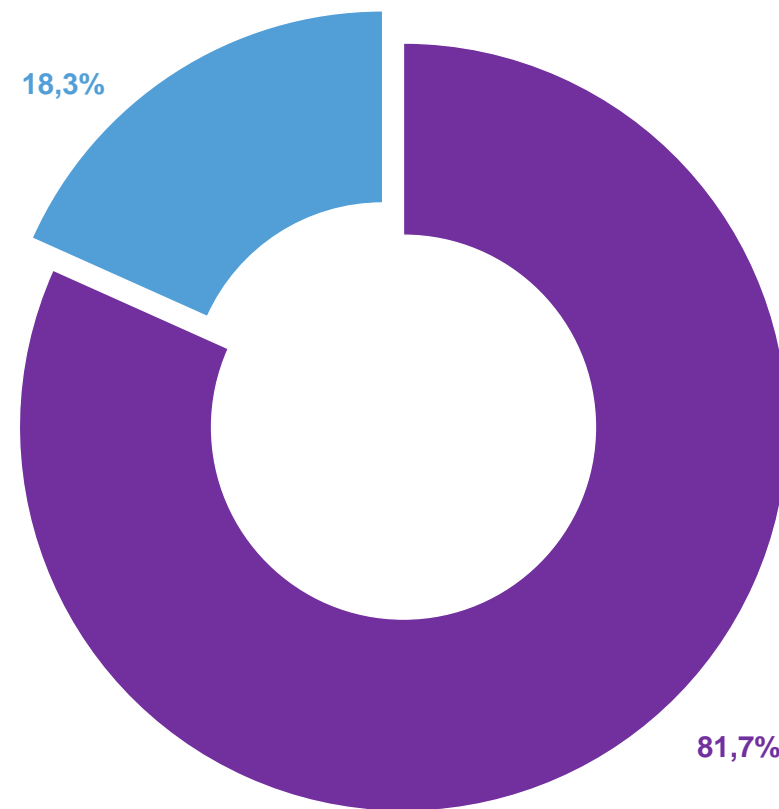
14 791,6

157,1

Организации других
видов деятельности

3 323,1

172,1



- Организации оптовой торговли
- Организации других видов деятельности

ДИНАМИКА ОБОРОТА ОПТОВОЙ ТОРГОВЛИ

март 2022 года

в % к соответствующему месяцу
предыдущего года



161,6

Организации всех видов деятельности



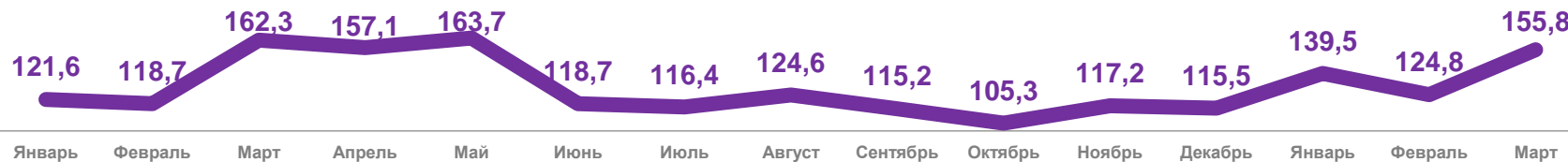
2021

2022



155,8

Организации оптовой торговли



2021

2022